

ELİTE NATUREL ORGANİK GIDA SANAYİ VE TİCARET A.Ş.

2020 YILI YÖNETİM FAALİYET RAPORU

RAPOR DÖNEMİ : 01.01.2020 – 31.12.2020

TİCARET SİCİL NO : 143355

2020 YILINA AİT DEĞERLENDİRME

2020 Yılında yılın da toplam satışı bir önceki yıla göre % 80 gibi ciddi bir oranda artış göstererek 205 milyon tl ye ulaşmıştır. Gelir tablosunun incelenmesinden de anlaşılacağı üzere şirketimiz 2019 yılında 15.914.547,26 TL kar elde etmişken 2020 yılında net kar 27.375.572,65 TL olmuştur. Esas faaliyet karımız ise 30.083.071,14 TL den 71.096.001,24 TL ye çıkmış Satış Karlılığı oranımız 2019 yılında % 51,34 iken 2020 yılında % 54,26 olarak gerçekleşmiştir

Satışlarda ise hem yurtiçi, hem de yurtdışında büyüme sağlanmıştır 2020 yılında bir önceki yıla göre % 80 artış olmuş satışların büyük bir kısmı USD olarak gerçekleştirilmektedir. Döviz bazında yapılan ihracat gelirimiz aynı zamanda dövizle borçlanmamızda kur riskine karşı koruma sağlanmıştır.

SERMAYE YAPISI

ELİTE NATUREL ORGANİK GIDA SANAYİ VE TİCARET ANONİM ŞİRKETİ		
SERMAYE YAPISI		
Ortağın Ticaret Unvanı/Adı Soyadı	Sermayedeki Payı	
	Tutar (TL)	Oy Oran (%)
Ahmet Yaşar EŞMEKAYA	26.775.000,00.-	53,55%
Çağrı EŞMEKAYA	23.225.000,00.-	46,45%
Toplam	50.000.000,00.-	100 %

ESAS SÖZLEŞME DEĞİŞİKLİKLERİ

Sıra no	Tür	İçerik	TSG Tescil Tarihi	TSG No
1	Semaye Artırımı	Yeni sermaye 50.000.000 TL	31.08.2020	10149

İDARİ FAALİYETLER

31.12.2020 itibariyle görevde bulunan yönetim kadrosu şu şekildedir.

Adı Soyadı	Görevi	Mesleği	İş Tecrübesi
Ahmet Yaşar Eşmekaya	Yönetim Kurulu Başkanı	Yönetici	55
Çağrı Eşmekaya	Yönetim Kurulu Bşk. Vek.	Yönetici	20
Rahmi Ceyhan	Mali İşler Gen. Md. Yrd.	Yönetici	52
Barış Kalkan	Fabrika Direktörü	Yönetici	17

Şirketimizde 2020 aralık sonu itibariyle toplam personel sayısı 159 kişidir.

ŞİRKET FAALİYETLERİ


Elite Naturel Organik Gıda Sanayi ve Tic. A.Ş. olarak içinde bulunduğumuz sektörde:

- 1-Her türlü Organik meyve ve sebzelerin NFC suyu ve Pürelerin imalatı.
- 2-Üretmiş olduğu Organik NFC ve Pürelerin yine organik olarak mix ederek çeşitli ambalajlara dolumunu gerçekleştirerek sertifikalı organik olarak satışını yapmaktır.

YATIRIMLAR


2020 Yılında yapılan Makine Teçizat yatırımları aşağıdaki gibidir.

Sıra No	Tarih	Açıklama	Tutar
1	16.10.2020	10/2020 PALETTELEME ROBOTU OPTİMAK	487.677,75
2	1.04.2020	04/2020 OTOMATİK DOLUM MAKİNASI	383.155,24
3	20.02.2020	02/2020 TUBÜLER PASTÖRİZATÖR	294.426,00
4	13.03.2020	03/2020 DEPALLETİZER SİSTEM-OPTİMUM	280.904,00
5	10.03.2020	03/2020 KONVEYÖR KHROME	97.560,40
6	1.10.2020	10/2020 2S-H4000 DORİN ŞOK MAKİNESİ	89.610,11
7	29.12.2020	12/2020 STIKER ETİKET MAKİNASI	77.804,75
8	23.11.2020	11/2020 1260 INFINITY 2 RI DETECTOR	68.329,80
9	23.11.2020	12/2020 ALÜMİNYUM FOLYO YAPIŞTIRMA MAKİNASI	63.593,60
10	18.12.2020	12/2020 REA HR YÜKSEK ÇÖZÜNÜRLÜKLÜ İNKJET	53.193,28
11	28.12.2020	12/2020 DEVİRME MAKİNASI	36.500,00
12	14.08.2020	08/2020 LEIBINGER JET2 NEO-S İNKJET KODLAMA MAKİNA	32.894,32
13	22.12.2020	12/2020 ELEKTRİKLİ ISI TÜNELİ	28.101,60
14	24.01.2020	01/2020 PROSES TANKI	27.000,00
15	7.10.2020	10/2020 PPH- FÜME TÜNEL BANDI	24.592,25
16	11.11.2020	11/2020 2 UMMP 60 MONOPOMP	23.790,23
17	30.09.2020	09/2020 NILFISK SC 530B AKÜLÜ YER YIKAMA MAKİNASI	22.250,00
18	28.02.2020	02/2020 6AV66440AA012AX0 KETTNER PALET BOZMA EKLAN	20.239,50



19	20.02.2020	03/2020 DN 50 AISI 316L 3 YOLU OTOM.VANA	18.000,00
20	1.10.2020	09/2020 ÇİLLER SOĞUTMA MAKİNASI	15.000,00
21	31.01.2020	01/2020 2 UMMP 60 MONOPOMP (REDÜKTÖRSÜZ) MAKİNASI	12.237,82
22	21.04.2020	04/2020 10H50-1077/142 PROMAG	12.165,83
23	13.01.2020	03/2020 DESTİLECİHAZI-SU DEPOSU 7,5LT/SAAT	10.685,35
24	31.08.2020	08/2020 PP-MAVİ 600*17160 MM MEYVE TAŞIMA BANDI	8.705,40
25	29.01.2020	01/2020 METAL SIVAMA KAPAK KAPAMA MAKİNASI	5.750,00
26	31.08.2020	08/2020 PP-MAVİ 600*18280 MM MEYVE TAŞIMA BANDI	5.658,51
27	23.01.2020	01/2020 BURETTE DIGITAL TITR.50ML WITH SAFETYPRIME	3.950,00
28	5.05.2020	05/2020 ÇAPA MAKİNASI	2.962,97
29	31.03.2020	03/2020 U.L.V. MAKİNASI	1.638,89
GENEL TOPLAM			2.208.377,60

MALİ TABLOLAR



ELİTE NATUREL ORGANİK GIDA SAN. VE TİC. A.Ş.
31.12.2020 AYRINTILI GELİR TABLOSU

	Önceki Dönem	Cari Dönem
A-BRÜT SATIŞLAR	0,00	208.697.376,39
1-Yurt İçi Satışlar		21.843.031,29
2-Yurt Dışı Satışlar		182.107.868,65
3-Diğer Gelirler		4.746.476,45
B-SATIŞ İNDİRİMLERİ (-)	0,00	3.489.855,90
1-Satıştan İadeler (-)		1.772.866,86
2-Satıştan İskontolar (-)		62.116,54
3-Diğer İndirimler (-)		1.654.872,50
C-NET SATIŞLAR	0,00	205.207.520,49
D-SATIŞLARIN MALİYETİ (-)	0,00	93.842.794,34
1-Satılan Mamüller Maliyeti (-)		93.842.794,34
2-Satılan Ticari Mallar Maliyeti (-)		
3-Satılan Hizmet Maliyeti (-)		
4-Diğer Satışların Maliyeti (-)		
BRÜT SATIŞ KARI VEYA ZARARI	0,00	111.364.726,15
E-FAALİYET GİDERLERİ	0,00	40.268.724,91
1-Araştırma ve Geliştirme Giderleri (-)		456.434,09
2-Pazarlama, Satış ve Dağıtım Giderleri (-)		31.461.041,17
3-Genel Yönetim Giderleri (-)		8.351.249,65
FAALİYET KARI VEYA ZARARI	0,00	71.096.001,24
F-DİĞER FAALİYETLERDEN OLAĞAN GELİR VE KARLAR	0,00	23.997.080,46
1-İştiraklerden Temettü Gelirleri		
2-Bağlı Ortaklıklardan Temettü Gelirleri		
3-Faiz Gelirleri		7.636.410,55
4-Komisyon Gelirleri		0,30
5-Konusu Kalmayan Karşılıklar		12.273,25
6-Menkul Kıymet Satış Karları		815.726,78
7-Kambiyo Karları		14.689.593,53
8-Reeskont Faiz Gelirleri		
9-Enflasyon Düzeltmesi Karları		
10-Faaliyetlerle İlgili Diğer Olağan Gelir ve Karlar		843.076,05
G-DİĞER FAAL. OLAĞAN GİDER VE ZARARLAR(-)	0,00	51.279.417,39
1-Komisyon Giderleri (-)		
2-Karşılık Giderleri (-)		
3-Menkul Kıymet Satış Zararları (-)		32.000,00
4-Kambiyo Zararları (-)		51.247.417,39
5-Reeskont Faiz Giderleri (-)		
6-Diğer olağan Gider ve Zararlar (-)		
H-FİNANSMAN GİDERLERİ (-)	0,00	3.204.023,59
1-Kısa Vadeli Borçlanma Giderleri (-)		3.204.023,59
2-Uzun Vadeli Borçlanma Giderleri (-)		
OLAĞAN KAR VEYA ZARAR	0,00	40.609.640,72
I-OLAĞAN DIŞI GELİR VE KARLAR	0,00	499.077,24
1-Önceki Dönem Gelir ve Karları		
2-Diğer Olağandışı Gelir ve Karlar		499.077,24
J-OLAĞANDIŞI GİDER VE ZARARLAR (-)	0,00	6.188.355,51
1-Çalışmayan Kısım Gider ve Zararları (-)		
2-Önceki Dönem Gider ve Zararları (-)		500.558,32
3-Diğer Olağandışı Gider ve Zararlar (-)		5.687.797,19
DÖNEM KARI VEYA ZARARI	0,00	34.920.362,45
K-DÖNEM KARI VERGİ VE DİĞER YASAL YÜK. KARŞ.(-)		7.544.789,80
DÖNEM NET KARI VEYA ZARARI	0,00	27.375.572,65

ELİTE NATUREL ORGANİK GIDA SANAYİ VE TİCARET A.Ş.
01.01.2020 - 31.12.2020 TARİHLİ AYRINTILI BİLANÇO

	Önceki Dön.	Cari Dönem		Önceki Dön.	Cari Dönem
2 DURAN VARLIKLAR	0,00	29.450.318,58	4 UZUN VADELİ YABANCI KAYNAKLAR	0,00	47.196.752,27
22 Ticari Alacaklar	0,00	0,00	40 Mali Borçlar	0,00	45.766.136,39
220 Alıcılar			400 Banka Kredileri		45.766.136,39
221 Alacak Senetleri			401 Finansal Kir.İşlemlerinden Doğan Borçlar		
222 Alacak Senetleri Reeskontu (-)			402 Ertelenmiş Fin.Kir.Borçlanma Mal. (-)		
224 Kazanılmamış Fin. Kir. Faiz Gelirleri (-)			405 Çıkarılmış Tahviller		
226 Verilen Depozito ve Teminatlar			407 Çıkarılmış Diğer Menkul Kıymetler		
229 Şüpheli Alacaklar Karşılığı (-)			408 Menkul Kıymetler İhraç Farkı (-)		
23 Diğer Alacaklar	0,00	0,00	409 Diğer Mali Borçlar		
231 Ortaklardan Alacaklar			42 Ticari Borçlar	0,00	0,00
232 İştiraklerden Alacaklar			420 Satıcılar		
233 Bağılı Ortaklıklardan Alacaklar			421 Borç Senetleri		
235 Personelden Alacaklar			422 Borç Senetleri Reeskontu (-)		
236 Diğer Çeşitli Alacaklar			426 Alınan Depozito ve Teminatlar		
237 Diğer Alacak Senetleri Reeskontu (-)			429 Diğer Ticari Borçlar		
239 Şüpheli Alacaklar Karşılığı (-)			43 Diğer Borçlar	0,00	0,00
24 Mali Duran Varlıklar	0,00	0,00	431 Ortaklara Borçlar		
240 Bağılı Menkul Kıymetler			432 İştiraklere Borçlar		
241 Bağılı Menkul Kıymetler Değer Düşüklüğü Karşılığı (-)			433 Bağılı Ortaklıklara Borçlar		
242 İştirakler			436 Diğer Çeşitli Borçlar		
243 İştiraklere Sermaye Taahhüleri (-)			437 Diğer Borç Senetleri Reeskontu (-)		
244 İştirakler Sermaye Payları Değer Düşüklüğü Karşılığı (-)			438 Kamuya Olan Ert. veya Taksit. Borçlar		
245 Bağılı Ortaklıklar			44 Alınan Avanslar	0,00	0,00
246 Bağılı Ortaklıklara Sermaye Taahhüleri (-)			440 Alınan Sipariş Avansları		
247 Bağılı Ortaklıklar Sermaye Payları Değer Düşüklüğü Karşılığı (-)			449 Alınan Diğer Avanslar		
249 Diğer Mali Duran Varlıklar Karşılığı (-)			47 Borç ve Gider Karşılıkları	0,00	650.994,06
25 Maddi Duran Varlıklar	0,00	29.017.605,12	472 Kıdem Tazminat Karşılıkları		650.994,06
250 Arazi ve Arsalar		1.676.498,47	479 Diğer Borç ve Gider Karşılıkları		
251 Yeraltı ve Yerüstü Düzenleri			48 Gelecek Yıllara Ait Gelirler ve Gider Tahakkukları	0,00	779.621,82
252 Binalar		16.602.046,76	480 Gelecek Yıllara Ait Gelirler		
253 Tesis, Makine ve Cihazlar		16.723.738,03	481 Gider Tahakkukları		779.621,82
254 Taşınır		2.080.160,69	49 Diğer Uzun Vadeli Yabancı Kaynaklar	0,00	0,00
255 Demirbaşlar		3.531.108,06	492 Gelecek Yıllara Eklenecek veya Terkin Edilen KDV		
256 Diğer Maddi Duran Varlıklar			493 Tesise Kabulma Payları		
257 Birikmiş Amortismanlar (-)		14.780.427,12	499 Diğer Çeşitli Uzun Vadeli Yabancı Kay.		
258 Yapılmakta Olan Yatırımlar		2.497.767,24	UZUN VADELİ YABANCI KAYNAKLAR TOPLAMI	0,00	47.196.752,27
259 Verilen Avanslar		686.712,99	5 ÖZKAYNAKLAR	0,00	103.711.501,33
26 Maddi Olmayan Duran Varlıklar	0,00	428.899,03	50 Ödenmiş Sermaye	0,00	50.024.340,52
260 Haklar		1.484.878,53	500 Sermaye		50.000.000,00
261 Şerefiye			501 Ödenmemiş Sermaye (-)		
262 Kuruluş ve Örgütme Giderleri			502 Sermaye Düzeltmesi Olumlu Farkları		24.340,52
263 Araştırma ve Geliştirme Giderleri			503 Sermaye Düzeltmesi Olumsuz Farkları (-)		
264 Özel Maliyetler		6.525,00	52 Sermaye Yedekleri	0,00	2.823.684,86
267 Diğer Maddi Olmayan Duran Varlıklar		350.189,86	520 Hisse Senedi İhraç Primleri		
268 Birikmiş Amortismanlar (-)		1.412.694,36	521 Hisse Senedi İptal Kararları		
269 Verilen Avanslar			522 M.D.V. Yeniden Değerleme Artışları		2.823.684,86
27 Özel Tükenmeye Tabi Varlıklar	0,00	0,00	523 İştirakler Yeniden Değerleme Artışları		
271 Arama Giderleri			524 Maliyet Bedeli Artışları Fonu		
272 Hazırlık ve Geliştirme Giderleri			529 Diğer Sermaye Yedekleri		
277 Diğer Özel Tükenmeye Tabi Varlıklar			54 Kar Yedekleri	0,00	2.403.421,05
278 Birikmiş Tükenme Payları (-)			540 Yasal Yedekler		2.000.000,00
279 Verilen Avanslar			541 Statü Yedekleri		
28 Gelecek Yıllara Ait Giderler ve Gelir Tahakkukları	0,00	3.814,43	542 Olağanüstü Yedekler		
280 Gelecek Yıllara Ait Giderler		3.814,43	548 Diğer Kar Yedekleri		
281 Gelir Tahakkukları			549 Özel Fonlar		403.421,05
29 Diğer Duran Varlıklar	0,00	0,00	57 Geçmiş Yıllar Karları	0,00	21.176.321,11
291 Gelecek Yıllarda İndirilecek KDV			570 Geçmiş Yıllar Karları		21.176.321,11
292 Diğer KDV			58 Geçmiş Yıllar Zararları (-)	0,00	91.838,86
293 Gelecek Yıllar İhtiyacı Stoklar			580 Geçmiş Yıllar Zararları (-)		91.838,86
294 Elden Çıkarılacak Stoklar Ve Mad.D.V.			59 Dönem Net Karı (Zararı)	0,00	27.375.572,65
295 Peşin Ödenen Vergi Ve Fonlar			590 Dönem Net Karı		27.375.572,65
297 Diğer Çeşitli Duran Varlıklar			591 Dönem Net Zararı (-)		
298 Stok Değer Düşüklüğü Karşılığı (-)					
299 Birikmiş Amortismanlar (-)					
DURAN VARLIKLAR TOPLAMI	0,00	29.450.318,58	ÖZKAYNAKLAR TOPLAMI	0,00	103.711.501,33
AKTİF (VARLIKLAR) TOPLAMI	0,00	271.085.348,78	PASİF KAYNAKLAR TOPLAMI	0,00	271.085.348,78

TEMEL MALİ ORANLAR

1- LİKİDİTE ORANLAR:


	Dönen Varlıklar	241.635.030,20	
1- Cari Oran	:	-----:-----:	2,01
	Kısa vadeli yükümlülükler	120.177.095,18	
	Dönen Varlıklar-Stoklar	241.635.030,20 – 79.511.191,15	
2- Asit Test Oranı	:	-----:-----:	1,35
	Kısa vadeli Yabancı Kaynaklar	120.177.095,18	

3-FAALİYET VE KARLILIK ORANLAR

	Gelir Tutarı – Maliyet	205.207.520,49 – 93.842.794,34	
1- Satış Karlılığı	:-----x 100 :-----x100		% 54,26
	Gelir Tutarı	205.207.520,49	
	Net Kar	27.375.572,65	
2- Aktif Karlılığı	:-----:-----:		% 10
	Aktif Toplamı	271.085.348,78	
	Net Kar	27.375.572,65	
3- Öz sermaye Karlılığı	:----- x 100 :-----x100		% 26
	Öz Sermaye	103.711.501,33	

Yönetim Kurulu BaşkanYrd.

Çağrı EŞMEKAYA



Yönetim Kurulu Başkanı

Ahmet Yaşar EŞMEKAYA

